



SYMA GUADALUPE EIRL

Servicio de montacargas de embarque y desembarque
Estiba y desestiba de productos hidrobiológicos y otros afines.

RUC: 20605691693

Domicilio: Mza. F3 Lote. 10 C.C. San Francisco de la Buena Esperanza Paita – Paita - Piura

Cotización.

NRO: 0024-0113

Empresa: OCEANO SEAFOOD SAC
Atención: Roger Farfán

Fecha: 21 de noviembre del 2024

Es grato dirigirme a ustedes para saludarlo y al mismo tiempo alcanzarle nuestra cotización:

Horas	Descripción	P. Unit	P. Total
28	Servicio de alquiler de montacargas 2.5 TN, sin operador para trabajos en planta de harina mas desplazamiento	S/ 40.00	S/ 1120.00
TOTAL			S/ 1120.00

Precio incluye IGV

Condición de pago.

- 15 días útiles después de haber emitido la factura

SERVICIO DE MONTACARGA, EMBARQUE Y DESEMBARQUE, ESTIBA Y DESESTIBA DE PRODUCTOS HIDROBIOLÓGICOS Y OTROS AFINES

Mz F 3 Lote 10 C.C. San Francisco de la Buena Esperanza Paita - Paita - Piura
Etel: 946177335 / 998398598

024 - Nº 01648

Empresa: Oceano Seafood SA RUC:

Solicitante: Roger Farfan Lugar de Trabajo: Planta de Harina

Servicio de: Montacarga 2.5tn Nº de Unidad: 14

MERCED CONDUCTIVA

Hora: HORA INICIAL 8:54... 12/11 S/ _____ Costo x H Costo Total S/ _____
HORA FINAL 8:57... 21/11

Viaje: PUNTO DE PARTIDA _____ S/ _____ Costo x V Costo Total S/ _____
PUNTO DE LLEGADA _____

DESCRIPCIÓN: Alquiler de montacarga para trabajos en planta de harina

Fecha:

F. OPERADOR [Firma] F. SOLICITANTE Roger Farfan






SYMA GUADALUPE EIRL

Servicio de montacargas de embarque y desembarque
Estiba y desestiba de productos hidrobiológicos y otros afines.

RUC: 20605691693

Domicilio: Mza. F3 Lote. 10 C.C. San Francisco de la Buena Esperanza Paita – Paita - Piura

SERVICIOS Y MECÁNICA AUTOMOTRIZ		CHECK LIST - MONTACARGAS		Nº 000342	
CÓDIGO DE LA MÁQUINA		Yale #14		HORÓMETRO INICIAL: 8240 FECHA: 19/09/24	
EMPRESA:		Oceano SeaFood		HORÓMETRO FINAL: 8570.7 FECHA: 21/11/24	
LUGAR DE TRABAJO:		Paita			
<p>NOTA: En el recuadro ESTADO se debe colocar un check () sino presenta ningún problema y en el caso que se encuentre algún tipo de problema se debe colocar un aspa (X) y detallar en el campo observaciones. Si encuentra algún tipo de anomalía debe avisar a su jefe inmediato y trasladar la máquina al Taller de maestranza.</p>					
ITEM	DESCRIPCIÓN	ESTADO	OBSERVACIONES		
1	Revisar que la cadena cuente con los pasadores de seguridad y lubricación.	/	Pasador es el seguro que se encuentra al final del eslabón de la cadena que se une a la estructura del montacarga		
2	Verificar la tensión de las cadenas	/	Revisar si tiene fuga de aceite hidráulico y/o presenta dificultad en su funcionamiento		
3	Revisar los cilindros hidráulicos de elevación.	/	Revisar si tiene fuga de aceite hidráulico y/o presenta dificultad en su funcionamiento		
4	Revisar los cilindros hidráulicos de inclinación.	/	Revisar si tiene fuga de aceite hidráulico y/o presenta dificultad en su funcionamiento		
5	Revisar los cilindros hidráulicos de sideshift.	/	Revisar si tiene fuga de aceite hidráulico y/o presenta dificultad en su funcionamiento		
6	Revisar los cilindros hidráulicos de dirección.	/	Revisar si tiene fuga de aceite hidráulico y/o presenta dificultad en su funcionamiento		
7	Revisar los seguros de las horquillas.	/			
8	Verificar visualmente el estado de los neumáticos	/			
9	Verificar visualmente el estado de los pernos y tuercas de los aros de los neumáticos.	/			
10	Verificar el funcionamiento del cilindro de elevación.	/	Levantar y bajar las horquillas lentamente.		
11	Verificar visualmente si las máquinas tienen fugas.	/	Combustible, refrigerante y/o aceite, mangueras.		
12	Probar el freno de mano (soltar y enganchar)	/			
13	Verificar el buen estado y funcionamiento del cinturón de seguridad	/			
14	Probar el freno, seleccionar marcha hacia adelante y frenar suavemente (el freno debe funcionar de manera rápida y sin ruidos), repetir la operación con la marcha hacia atrás.	/	1. Verificar el funcionamiento de la alarma de retroceso 2. Verificar el funcionamiento de la circulina (La circulina se debe utilizar de día y noche) 3. Verificar el funcionamiento de la luz de freno. 4. Verificar el funcionamiento de la luz de retroceso.		
15	Verificar niveles de fluidos (aceite de motor, aceite de corona, aceite de transmisión, aceite hidráulico, líquido de freno, refrigerante)	/	Observar el Indicador y verificar que se encuentre la aguja a la mitad o menos. Al poner en marcha el motor y escuchar si presenta algún tipo de ruido extraño.		
16	Verificar la presión del aceite	/	Encender la máquina y verificar que la aguja se encuentre dentro del rango verde. Al momento de cargar combustible, verificar que el mecánico revise los niveles de aceite y refrigerante.		
17	Verificar puntos de engrase	/			
18	Verificar las conexiones del balón del GLP y el estado de las mangueras	/	Que se encuentren bien ajustados, no tengan orificios y el balón se encuentre con carga suficiente para la jornada de trabajo.		
19	El montacargas cuenta con todos sus espejos retrovisores	/			
OBSERVACIONES DEL OPERADOR:		Balón de Gas	Cantidad:		
		Extintor	Cantidad:		Vencimiento:
 FIRMA EMISOR		 FIRMA SOLICITANTE (SUPERVISOR)		 FIRMA OPERADOR	
Fernando Guarcero Moran 47513705		Leon Garcia Coarado 07648105		Cristóbal Rogel Juarante 74818254	
NOMBRE / DNI		NOMBRE / DNI		NOMBRE / DNI	



SYMA GUADALUPE E.I.R.L

Servicio de montacargas de embarque y desembarque
Estiba y desestiba de productos hidrobiológicos y otros afines.

RUC: 20605691693

Domicilio: Mza. F3 Lote. 10 C.C. San Francisco de la Buena Esperanza Paita – Paita - Piura

Cuentas corrientes

BCP SOLES: 455-2648052-0-58

CCI: 00245500264805205849

Reiterando el compromiso por ofrecerles un servicio de calidad permítame agradecerles de antemano por la atención que le dispone a la presente. En espera de sus gratas ordenes quedo de ustedes.

Atentamente,

SYMA GUADALUPE E.I.R.L.
WALTER EDUARDO GARCÍA PINEDO
ADMINISTRADOR