

AGL

INNOVACIONES

CLIENTE: OCEANO SEAFOOD

TELA: POLYALGODON

COLOR: BLANCO

PRENDA: GUARDAPOLVO

CINTA REF.: No llevan

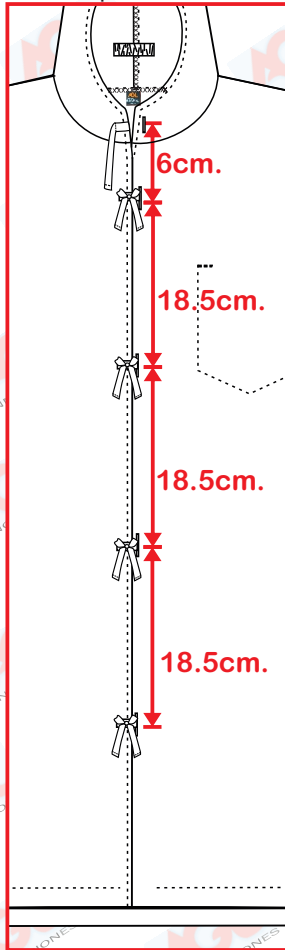
DESCRIPCIÓN: Guardapolvo manga larga con puño rib - un bolsillo superior tipo parche interno - abertura en los costados - abertura para pantalón posterior - pechera ojal con pasador.

2020

ETIQUETA DE TALLA:



Ubicar en escote posterior



CUELLO:

- * Embolsar cuello
- * Fijar a cuerpo con pespunte a 1/4"

DELANTERO

HOMBROS:

- * Unir con REMALLE y puntada de seguridad

BORDADO

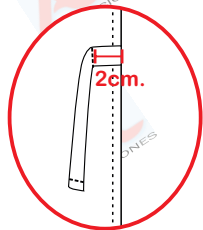


SISA:

- * Unir con REMALLE y puntada de seguridad

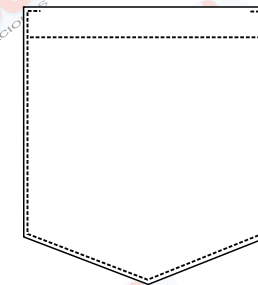
PASADORES:

- * Fijar a pechera interno y externo a 2 cm. del ras.
- * Atracar con recta con doble pasada



BOLSILLOS PARCHA INTERNO:

- * Doblar boca de bolsillo según piquetes pespunte a 1/16" INTERNO
- * Pegar bolsillo con pespunte a 1/16"
- * Realizar atraques con recta



ABERTURA (15.5CM):

- * Armar bastillado con la costura de COSTADOS
- * Bastillar a 1/4" ambos lados
- * Atraques de 3/8" (ÁTRACADORA)

COSTADOS:

- * Unir con REMALLE y puntada de seguridad

BASTA TUBULAR:

- * Pespunte alto de basta a 1/2".

PUÑO CON RIB:

- * Unir con remalle y puntada de seguridad

CRUCE DELANTERO (LADO IZQUIERDO):

- * Doblar según piquete - orillar parte interna
- * Pespuntar a 1/4" al ras
- ANCHO ACABADO: 4cm**
- Realizar atraques con recta a 12cm de separación para ojales
- * Lleva 5 ojales horizontales de 3cm.

CRUCE DELANTERO (LADO DERECHO):

- * Orillar y doblar según piquete
- * Pespuntar a 1/4" al ras
- * Lleva 5 pasadores sintéticos de 50cm. cada uno
- * Realizar dobles y acentar con recta finales de pasador



CLIENTE:	OCEANO SEAFOOD
TELA	POLYALGODON
COLOR:	BLANCO
PRENDA:	GUARDAPOLVO
CINTA REF.:	No llevan
DESCRIPCIÓN:	Guardapolvo manga larga con puño rib - un bolsillo superior tipo parche interno - abertura en los costados - abertura para pantalón posterior - pechera ojal con pasador.

2020

ETIQUETA DE TALLA:



Ubicar en escote posterior

POSTERIOR



HOMBROS:
*Unir con REMALLE y puntada de seguridad

CAPUCHA:
*Lleva elástico de 19 cm. en parte central posterior.
*Unión de capucha con remalle y puntada de seguridad.

ESTAMPADO



20cm.

PUÑO CON RIB:
* Unir con remalle y puntada de seguridad

COSTADOS - MANGAS:
*Unir con REMALLE y puntada de seguridad

ABERTURA POSTERIOR:
*Realizar remalle simple.
*Acentar con recta a 1/4"

BASTA TUBULAR:
*Pespunte alto de basta a 1/2".