



CLIENTE:	OCEAN SEAFOOD	
TELA	PIQUE 30/1	PLAQUETA: ENTRETELA PUÑOS Y CUELLO: RIB TEJIDO (GRIS CLARO)
COLOR:	GRIS CLARO	
PRENDA:	POLO MANGA	
CINTA REF.:	No llevan	
DESCRIPCIÓN:	Polo de manga corta con cuello camisero - lleva aplicado .	

2019



CUELLO CON RIB TEJIDO:

- *cuello azul marino
- *Unir con remalle de 1/4"
- *Pegado de tapete con recta.

DELANTERO

HOMBROS:

- *Unión con remalle mellicera
- *Pespuntar a 1/4" hacia la espalda

PLAQUETA(LADO DERECHO):

- * Plaqueta interno lleva pique GRIS
- *Hacer abertura en pecho central según piquete y punzón o marcador. unir con plaqueta interna y pespuntar 1/16" y pespunte interno formando plaqueta externo. para ojal..tal cual dibujo
- *Fusionar plaqueta con tricotex
- PLAQUETA(LADO IZQUIERDO):**
- *Plaqueta interno lleva pique GRIS(int. y ext.)
- *Doblar plaqueta y formar plaqueta - para botón con pespunte a 1/16"
- *Fusionar plaqueta con tricotex

COSTURA:

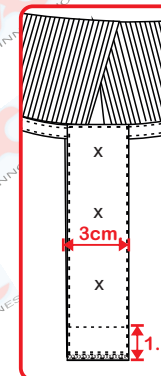
HILO AL TONO DE LA TELA

SISA:

- *Unión con remalle mellicera

MANGA CON RIB TEJIDO:

- *Unir con remalle mellicera y pespuntar a 1/4"
- *Realizar un atraque con recta en la unión del rib tumbando a la espalda

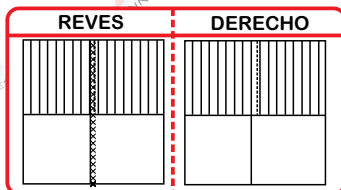


ACABADO INTERNO DE PECHERA

Orillar con remalle y puntada de seguridad final de pechera interna.

ACABADO EXTERNO

Para el dibujo de la pechera pespuntar a 1.3cm de alto externo medida acabada. *Ancho de acabado de 3cm.



BOTONES MATE #18
COLOR: GRIS

* Lleva 3 botones en pechera

3 x Prenda



BORDADO

OCEANO
SEAFOOD

7cm.

"OJO TENER EN CUENTA NO MANCHAR PREVIO DESCUENTO"



Son diseñados por :





CLIENTE:	OCEAN SEAFOOD	
TELA	PIQUE 30/1	PLAQUETA: ENTRETELA PUÑOS Y CUELLO: RIB TEJIDO (GRIS CLARO)
COLOR:	GRIS CLARO	
PRENDA:	POLO MANGA	
CINTA REF.:	No llevan	
DESCRIPCIÓN:	Polo de manga corta con cuello camisero - lleva aplicado .	

2019

ETIQUETA DE TALLA:



Ubicar en escote espalda

ESPALDA

COSTURA:

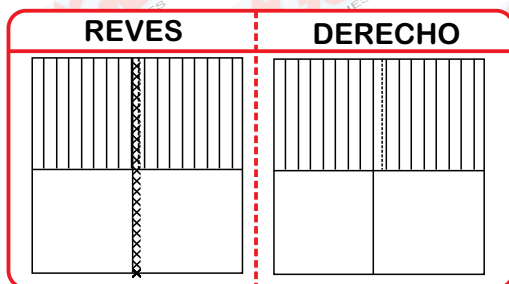
HILO AL TONO DE LA TELA

SISA:
*Unión con remalle mellicera

MANGA CON RIB TEJIDO:
*Unir con remalle mellicera y pespuntar a 1/4"
*Realizar un atraque con recta en la unión del rib tumbando a la espalda

COSTADO:
*Unión con remalle simple de 3/16" + puntada de seguridad

BASTA FALDÓN:
*Pespunte basta faldón a 3/4".
*Con recubierta de 2 agujas separación de 1/4".



“OJO TENER EN CUENTA NO MANCHAR PREVIO DESCUENTO”